

HRA PRO MALÉ I VELKÉ

HRA O MNOHA ÚROVNÍCH

ZÁBAVNÉ UČENÍ HROU



Klasické  
pexeso

  
Společný grafický symbol



Trojice, která patří k sobě

## Pexetrio : didaktická a zábavná hra.

Hra Pexetrio plně naplňuje heslo Jana Amose Komenského:  
**Škola hrou – Schola Ludus!**

- Princip hry umožňuje používat různé úrovně hry pro různě staré hráče.
- Hru mohou hrát již nejmenší děti od 2-3 let, dále děti předškolního věku, školní děti z I. stupně, teenageři i dospělí hráči.
- Opětovným použitím jednodušších variant je hra vhodná i pro seniory v pokročilém věku.
- Herní kartičky mohou velmi dobře sloužit ve školkách a školách jako edukativní pomůcky.



1

VARIANTA PRO NEJMENŠÍ

LOTO-TRIO

2

VARIANTA PRO ZAČÁTEČNÍKY

3

VARIANTA PRO MÍRNĚ POKROČILÉ

4

VARIANTA PRO VŠECHNY




## 1

### VARIANTA PRO NEJMENŠÍ

## LOTO-TRIO

Použijeme plakát s natištěnými obrázky trojic – kartiček. Hráči pokládají správné kartičky na tištěnou předlohu. Při hře se snaží pojmenovat jednotlivé kartičky a názvy trojic.

Několik herních variant:

-  Kartičky jsou rozloženy na ploše lícem nahoru a hráči pokládají kartičky v libovolném pořadí.
-  Kartičky jsou naskládány na hromádky (ve sloupci). Hráči odebírají jednotlivé kartičky a musí je pokládat na správné místo v určeném pořadí.
-  Kartičky jsou rozloženy na ploše rubem nahoru. Hráči kartičky postupně otáčejí a hledají potřebné kartičky podle trojic na plakátku.



Mnoho  
herních  
variant

Zábavné  
učení  
hrou

Jedna hra  
o mnoha  
úrovních

Hrej si  
a uč se!


# 1

## VARIANTA PRO NEJMENŠÍ

### LOTO-TRIO

→ Použijte stejný plakát jako při předchozích variantách, ale přeložením získáte pouze levý sloupec, kde jsou zobrazeny pouze první kartičky z každé trojice.

→ Hráči se snaží sestavovat trojice, kdy k první kartičce na plakátku hledají dvě zbývající kartičky do trojice **BEZ** pomoci předtištěných obrázků.



Mnoho  
herních  
variant

Zábavné  
učení  
hrou

Jedna hra  
o mnoha  
úrovních

Hrej si  
a uč se!

# 1

## VARIANTA PRO NEJMENŠÍ

### LOTO-TRIO KDO DŘÍVE – hra pro všechny



Kartičky zamícháme a vytvoříme rubem nahoru hromádky podle počtu hráčů. Na povel všichni zúčastnění hráči otočí kartičku ze své hromádky a jejich úkol je co nejrychleji ji správně položit na LOTO-TRIO plakát a správně ji pojmenovat!

Kdo tak učiní první, tah vyhrál!

Hraje se do vyčerpání kartiček. Zvítězí hráč s nejvyšším počtem vítězných tahů.



Mnoho  
herních  
variant

Zábavné  
učení  
hrou

Hrej si  
a uč se!

Jedna hra  
o mnoha  
úrovních

Tip pro evidenci vítězných tahů: hráč, který vyhrál tah, si vezme všechny kartičky z tohoto tahu. Na závěr hry hráči porovnají počty kartiček, zvítězí hráč s největším počtem kartiček.

## 2

### VARIANTA PRO ZAČÁTEČNÍKY

Kartičky jsou rozloženy a zamíchány na hrací ploše lícem nahoru.

Hráči sestavují kartičky před sebe do správných trojic.

Jako poznávací znamení jim slouží grafický identifikační symbol.

Každá trojice má svůj identifikační symbol.

Hráči mají za úkol pojmenovat trojici.

Hráči mají za úkol pojmenovat jednotlivé kartičky každé trojice.

Hráči mají za úkol popsat vztah mezi kartičkami jednotlivých trojic.

Správné odpovědi hráči najdou v návodě.



Mnoho  
herních  
variant

Zábavné  
učení  
hrou

Jedna hra  
o mnoha  
úrovních

Hrej si  
a uč se!

## 3

### VARIANTA PRO MÍRNĚ POKROČILÉ

#### HRA PEXE-DUO


Před započítím hry oddělením třetích kartiček vytvoříme dvojice.

Z jednotlivých trojic odstraníme vždy kartičky se stejným jmenovatelem – hodnotou (tzn. např. potraviny, nebo plody a nebo rostliny).

Odstraníme kartičky s potravinami.

Zbylé kartičky pak otočíme rubem nahoru, zamícháme, a při hře hledáme dvě kartičky, které patří k sobě. Hledáme dvojice rostlina – plod.

Hrajeme hru PEXE-DUO, což je vlastně pexeso s dvěma různými kartičkami.



Tip pro herní varianty:

- kartičky s potravinami vrátíme do hry,
- odstraníme kartičky s rostlinami: hledáme dvojice plod – potravina
- odstraníme kartičky s plodem: hledáme dvojice rostlina – potravina

Každá sada po úpravách obsahuje TŘI druhy hry PEXE-DUO (pexesa).

Mnoho  
herních  
variant

Zábavné  
učení  
hrou

Jedna hra  
o mnoha  
úrovních

Hrej si  
a uč se!

## 4

### VARIANTA PRO VŠECHNY

## PEXETRIO – HLAVNÍ HRA

Při hře použijeme všechny kartičky, které sada obsahuje.

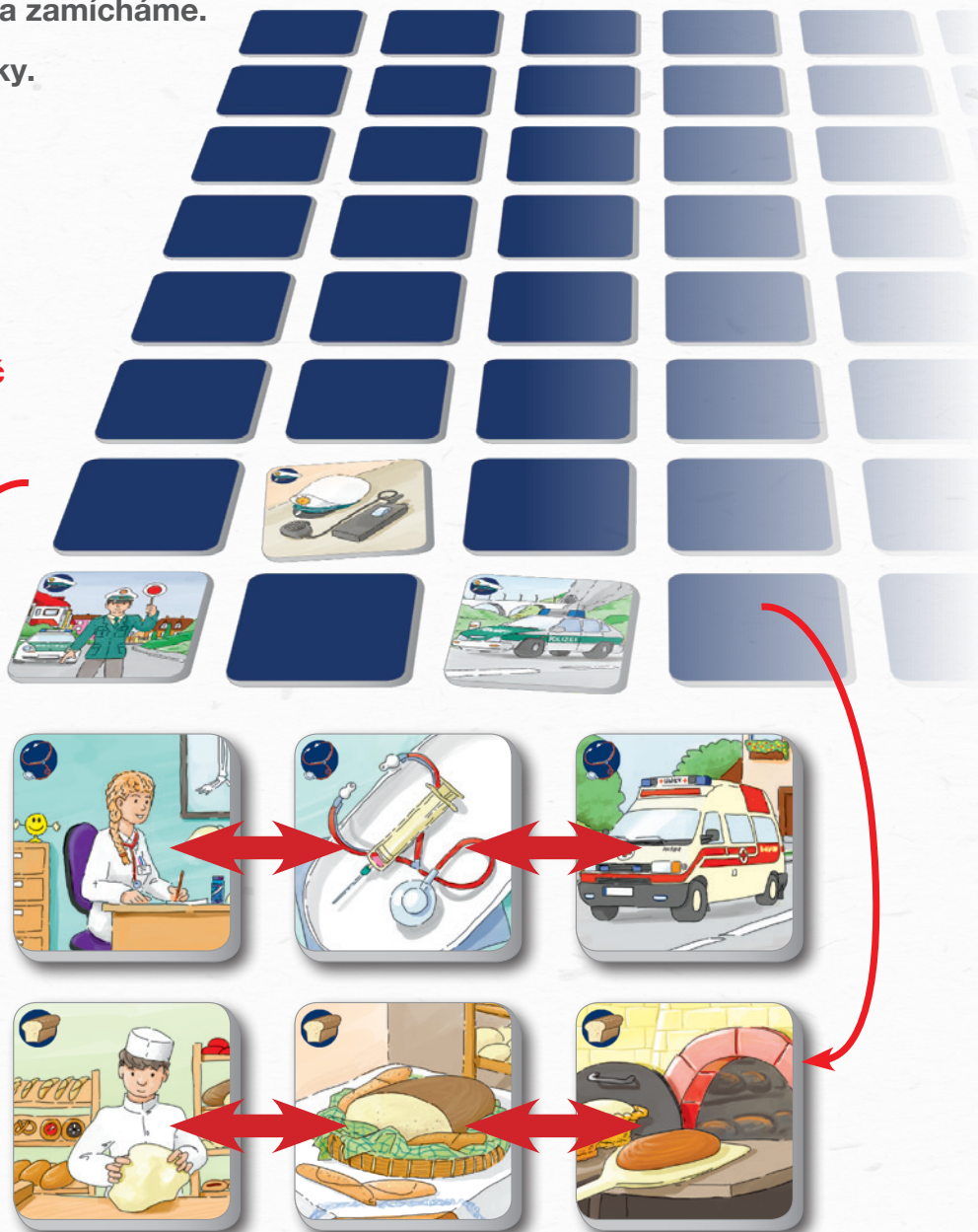
Kartičky otočíme rubem nahoru a zamícháme.

Jedním tahem otáčíme tři kartičky.

Tah je úspěšný, když najdeme  
jedním tahem TŘI kartičky,  
které patří k sobě.

### VARIANTA MISTR

Při nalezení celé trojice **musí hráč**  
dovršit úspěšný tah správným  
pojmenováním trojice!



Mnoho  
herních  
variant

Zábavné  
učení  
hrou

Jedna hra  
o mnoha  
úrovních

Hrej si  
a uč se!